

Ticket de salida 20 formato impreso

Curso: 1°básico _____

Nombre estudiante: _____

Objetivo:

OA 2 Experimentar y aplicar elementos del lenguaje visual en sus trabajos de arte: línea (gruesa, delgada, recta, ondulada e irregular); color (puros, mezclados, fríos y cálidos); textura (visual y táctil).




Indicador de evaluación:

Experimentan mezclando colores puros y/o mezclados.



- 1) Observa las imágenes de cada pregunta.
- 2) Escucha las instrucciones que te leerá un adulto con mucha atención.
- 3) Recuerda los colores que puedes obtener al mezclar otros.
- 4) Responde la pregunta de selección múltiple de tu Ticket de salida.

Preguntas de selección múltiple

1) Si mezclas amarillo y azul obtienes:

- a) Opción 1 
- b) Opción 2 
- c) Opción 3 

2) Al mezclar azul y rojo, obtienes:

- a) Opción 1 
- b) Opción 2 
- c) Opción 3 