

1 . Mi nombre es: (1 punto.)

Three horizontal bars for writing a name: blue, green, and orange.

2 . Transcribe con letra manuscrita. (5 puntos.)

e

a

u

i

o

Handwriting practice lines for the letter 'e'.


Handwriting practice lines for the letter 'a'.

Handwriting practice lines for the letter 'u'.

Handwriting practice lines for the letter 'i'.

Handwriting practice lines for the letter 'o'.

3 . Escribe la vocal inicial de los nombres de los siguientes dibujos. (5 pts.)



Handwriting practice lines for the initial vowel of 'Elephant'.

Handwriting practice lines for the initial vowel of 'Bee'.

Handwriting practice lines for the initial vowel of 'Native American'.

Handwriting practice lines for the initial vowel of 'Grapes'.

Handwriting practice lines for the initial vowel of 'Eye'.

4 . Marca con una x la vocal final de cada palabra (3 puntos.)




Boxed vowels: a, o, e


Boxed vowels: a, o, i


Boxed vowels: u, e, a

5 . Identifica las vocales iniciales y finales de cada imagen y escríbelas en las líneas que corresponden (8 puntos.)



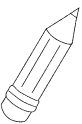

6. Escribe sobre la \_\_\_\_\_ las vocales que faltan para completar las palabras (6 puntos.)

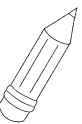

 L \_\_\_\_\_ n \_\_\_\_\_

 s \_\_\_\_\_ l \_\_\_\_\_

 \_\_\_\_\_ str \_\_\_\_\_ ll \_\_\_\_\_

7. Une con una cuerda las vocales que se leen con las que se escriben (10 puntos)

	
<i>e</i>	i
<i>i</i>	e
<i>a</i>	u
<i>o</i>	a
<i>u</i>	o

	
E	A
a	E
u	O
J	I
O	U



¡Si has practicado te irá muy bien!