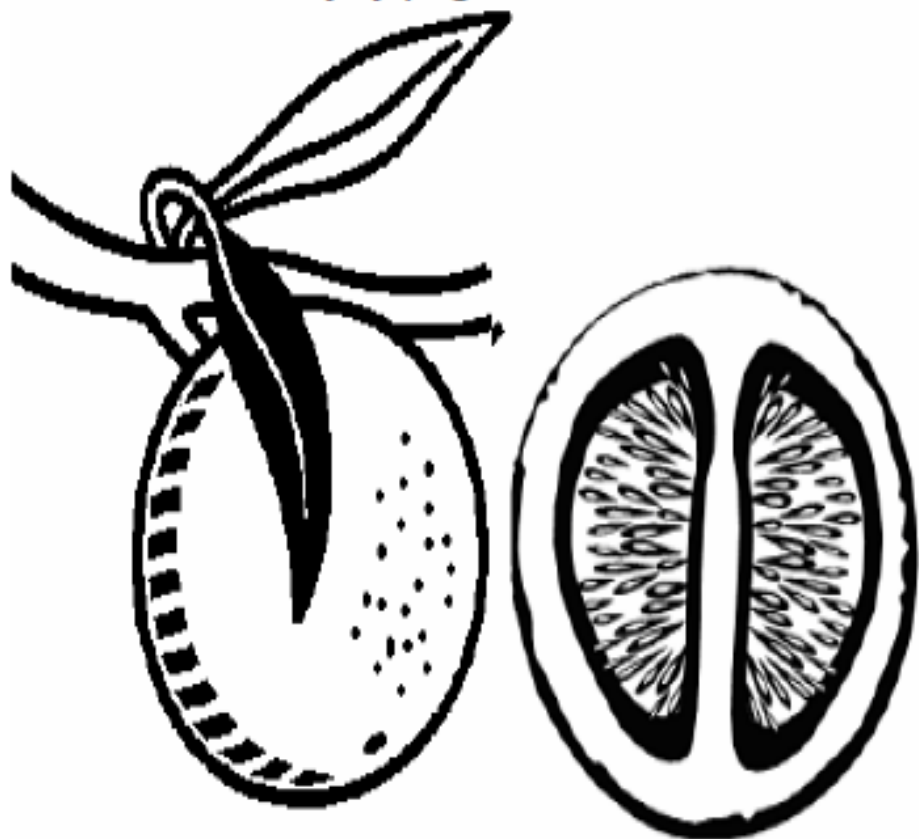


1. Pinta las letras n N



2.- Pinta la naranja y pega 10 letras N n



naranja *naranja*

3.- Remarca las letras N n

N N N N N

n n n n n

n n n n n n n

n n n n n n n

n n n n n n n

n n n n n n n

n n n n n n n

n n n n n n n

n n n n n n n

4. Forma las sílabas con la letra n y las vocales.

a _____

o _____

n e _____ n

i _____

u _____

a _____

a _____

e _____

i _____

u _____

5. Haz un dibujo que comience con













na	ni	no
ne	nu	no

7. Pinta lo que comienza con n














8. Escribe la sílaba inicial de los dibujos pintados.











9.- Coloca la sílaba inicial de cada dibujo

Escribe la sílaba que falta en cada palabra

	____nos		____do
	____che		____be
	____eces		____umático
	____ranja		____meros
	____gro		____ticias
	____vidad		____eve

Completa colocando la sílaba que falta

	moli_____		_____sectos
	ante_____		_____vase
	ma_____		_____tar
	_____tifaz		mi_____ro
11	_____ce		_____cla
	a_____llo		_____chufe







10. Lee las siguientes palabras:

Nena Nino Nati no ni
 un en uno una nene
 nena nata neto nota mano
 mina mona mono pana pena
pino puna lana luna Lina
 lino nana maní Elena ona
Susana lámina semana ameno Simón
 Malena Antonia unta ente lentes
 enano tuna nota naipe pan
pantalón manta melón antena

11. Transcribe con letra manuscrita las palabras de la actividad anterior en tu cuaderno de caligrafía

12. Dibuja en tu cuaderno las palabras subrayadas, coloca el nombre a cada dibujo

14. Encierra las palabras que corresponde a cada dibujo:

	limón melón milo
	pantalón palón pantol
	natena atena antena
	nala luna lana
	dana nada nudo
	sadía sendía sandía

16. Ordena las letras y forma las palabras, escribelas correctamente.

u - n - t - a - s: tu _____

s - l - n - e - t - e: le _____

a - n - e - o - n: e _____

p - a - n - ó - t - l - a - n: pan _____

17. Dibuja lo que lees

mona	pena	Elena
peineta	empanada	pony