






Tabla de planificación Ticket de Salida 14

Artes

Ver	Mostrar	Hacer
<p>Crear un dibujo a partir de la observación de patrimonio cultural de Chile .(Rapa Nui)</p>	<p>Qué debe hacer el estudiante: 1.- Observar atentamente las fotografías y comenta con un adulto 2. Leer detenidamente cada pregunta 3. Responder seleccionando la alternativa correcta</p>	<p style="text-align: center;">Formato ticket de salida formato impreso</p> <p>Curso: 2° Nombre estudiante : Objetivo: Identificar en el entorno cultural el arte chileno y las emociones que transmite.</p> <p style="text-align: center;">Selección Múltiple</p> <p style="text-align: center;"><small>Observa muy bien la fotografía y responde la pregunta planteada.</small></p> <hr/> <p style="text-align: center;"><small>Baile Pascuense</small></p>  <p>1.- ¿Qué emoción refleja la fotografía? *</p> <p><input type="radio"/> tristeza</p> <p><input type="radio"/> enojo</p> <p><input type="radio"/> alegría</p> <p><input type="radio"/> miedo</p> <p>2. ¿En qué lugar de Chile la gente baila lo de la fotografía anterior? *</p> <p><input type="radio"/> A) Chiloé</p>  <p><input type="radio"/> B) La Tirana</p>  <p><input type="radio"/> C) Isla Juan Fernández</p>  <p><input type="radio"/> D) Isla de Pascua</p> 

Nombre docente:	Ida Neira Neira y Claudia Mallegas Roblin		
Curso:	2° A y B		
Guía número	Asignatura	Objetivo de Aprendizaje contemplado	Indicador de evaluación
14	Artes	Expresar y crear trabajos de arte a partir de la observación del: entorno natural; figura humana y paisajes chilenos: entorno cultural: personas y patrimonio cultural de Chile, entorno artístico: obras de arte local, chileno, latinoamericano y del resto del mundo.	Crear un dibujo a partir de la observación de patrimonio cultural de Chile . (Rapa Nui)

Guía de trabajo

CUADRO DE INSTRUCCIONES

- 1.- Observar atentamente las fotografías y comenta con un adulto
2. Leer detenidamente cada pregunta
3. Responder seleccionando la alternativa correcta

GUIÓN METODOLÓGICO

1- Para responder el siguiente ticket de salida de manera digital, deberás ingresar junto a un adulto al correo que registraron en el colegio.

Una vez abierto el correo, pinche el link de acceso y comienza responder tu ticket de salida online. Una vez que selecciones la alternativa ve al botón morado que se encuentra en la esquina inferior izquierda de la pantalla y pincha ENVIAR.

Link ticket de salida:

2ºA <https://forms.gle/cTChakquMUfcAJHMA>

2ºB <https://forms.gle/LPM3XNwDKNPVJR4z9>