




Ticket de Salida N° 25 ARTES

Ver	Mostrar	Hacer
Describen observaciones de imágenes y de obras de arte con temas patrimoniales, y de figura humana.	Qué debe hacer el estudiante: 1.- Observar atentamente las obras de arte 2.- Reconocer emociones de personas observadas en imágenes 3.- Responder las preguntas de selección múltiple	<i>Formato ticket de salida formato impreso</i>
		<i>Curso: 2°</i>
		<i>Nombre estudiante :</i>
		<i>Objetivo:</i>
		OA 1: Expresar y crear trabajos de arte a partir de la observación del: entorno natural: figura humana y paisajes chilenos; entorno cultural: personas y patrimonio cultural de Chile; entorno artístico: obras de arte local, chileno, latinoamericano y del resto del mundo.
		<i>Indicador de evaluación:</i>
		Reconocer emociones de personas en pinturas observadas
<i>Preguntas de selección múltiple</i>		
		1.- ¿Qué emoción refleja este cuadro?  a) Alegría b) Sorpresa c) Preocupación d) Enojo

		<p>2.- ¿Qué crees que hará la niña de la imagen?</p>  <p>a) Tomar té b) Alimentar a su gatito c) Lavar sus manos d) Jugar con una amiga</p> <p>3.- ¿Qué emoción refleja el rostro de la niña?</p>  <p>a) Enojo b) Vergüenza c) Tristeza d) Miedo</p>
--	--	---

Guía de Trabajo

Nombre docente:	Ida Neira Neira y Claudia Mallegas Roblin		
Curso:	2°A y B		
Guía número	Asignatura	Objetivo de Aprendizaje contemplado	Indicador de evaluación
XXV	Artes	OA 1: Expresar y crear trabajos de arte a partir de la observación del: entorno natural: figura humana y paisajes chilenos; entorno cultural: personas y patrimonio cultural de Chile; entorno artístico: obras de arte local, chileno, latinoamericano y del resto del mundo	Reconocer emociones de personas en pinturas observadas

CUADRO DE INSTRUCCIONES

- 1) Observa atentamente las obras de arte.
- 2) Identifica emociones reflejadas en obras de arte observadas
- 3) Responde las preguntas de Selección Múltiple

GUIÓN METODOLÓGICO

Para responder el siguiente Ticket de Salida de manera digital deberás ingresar a tu correo. Luego pinchar sobre el correo que dice Ticket de Salida N°25 en el asunto. Una vez abierto el correo pincha el link de acceso y comienza responder tu ticket de salida. Una vez que selecciones la alternativa ve al botón morado que se encuentra en la esquina inferior izquierda de la pantalla y pincha ENVIAR.

2°A: <https://forms.gle/m22qiRPb4Hnuk3HU8>

2°B: <https://forms.gle/tc9mJqf1H3Grfs8N6>

1.1 Para responder tu Ticket de Salida ve al colegio y retira la versión impresa. Recuerda observar muy bien las obras de arte ,reconoce emociones de figuras humanas y finalmente responde las preguntas de selección múltiple. Para este trabajo contarás con un plazo de 24 horas. Luego tu apoderado debe acercarse a dejar tu ticket de salida para que tu profesora te entregue retroalimentación respecto al trabajo realizado.

2- Algunos conceptos que pueden facilitar tu comprensión del texto que acabas de leer son