














Ticket de Salida 20
Ciencias Naturales

Ver	Mostrar	Hacer
<p>Describen los cambios que experimenta un animal en las etapas de su ciclo de vida</p>	<p>Qué debe hacer el estudiante: 1.- Repasar el material presentado en las clases del 02 y 09 de septiembre. https://classroom.google.com/c/MTixMTAwNTA5NTAz/p/MTU4MDM5MzY0Njc2/details https://classroom.google.com/c/MTixMTAwNTA5NTAz/p/MzQwMjk3NTE5MTha/details 2. Observa detenidamente las imágenes y comentar en familia las características de los insectos. 3. Responder las preguntas eligiendo la o las alternativas correctas.</p>	<p align="center">Formato ticket de salida formato impreso</p> <p>Curso: 2° Nombre estudiante : Objetivo: Identificar animales invertebrados y especialmente el grupo de los insectos.</p> <p>1. ¿Cuántos animales invertebrados hay en la imagen? *</p>  <p><input type="radio"/> A. 3 <input type="radio"/> B. 4 <input type="radio"/> C. 5 <input type="radio"/> D. 8</p> <p>2. Seleccione el animal que NO pertenece al grupo de los invertebrados. *</p> <p><input type="checkbox"/> Opción 1 </p> <p><input type="checkbox"/> Opción 2 </p> <p><input type="checkbox"/> Opción 3 </p> <p>3. Seleccione todos aquellos animales que pertenecen al grupo de los INSECTOS. Hay más de una respuesta aquí. *</p> <div style="display: flex; flex-wrap: wrap;"> <div style="width: 50%;"> <p><input type="checkbox"/> Opción 1 </p> <p><input type="checkbox"/> Opción 2 </p> <p><input type="checkbox"/> Opción 3 </p> <p><input type="checkbox"/> Opción 4 </p> </div> <div style="width: 50%;"> <p><input type="checkbox"/> Opción 5 </p> <p><input type="checkbox"/> Opción 6 </p> <p><input type="checkbox"/> Opción 7 </p> <p><input type="checkbox"/> Opción 8 </p> <p><input type="checkbox"/> Opción 9 </p> </div> </div>

Nombre docente:	Ida Neira Neira y Claudia Mallegas Roblin		
Curso:	2° A y B		
Guía número	Asignatura	Objetivo de Aprendizaje contemplado	Indicador de evaluación
20	Ciencias Naturales	OA3 Observar y comparar las características de las etapas del ciclo de vida de distintos animales (mamíferos, aves, insectos y anfibios), relacionándolas con su hábitat.	Describen los cambios que experimenta un animal en las etapas de su ciclo de vida

Guía de trabajo

CUADRO DE INSTRUCCIONES
<p>Qué debe hacer el estudiante:</p> <p>1.- Repasar el material presentado en las clases del 02 y 09 de septiembre. https://classroom.google.com/c/MTIxMTAwNTA5NTAz/p/MTU4MDM5MzY0Njc2/details https://classroom.google.com/c/MTIxMTAwNTA5NTAz/p/MzQwMjk3NTE5MTha/details</p> <p>2. Observa detenidamente las imágenes y comentar en familia las características de los insectos.</p> <p>3. Responder las preguntas eligiendo la o las alternativas correctas.</p>

GUIÓN METODOLÓGICO
<p>1- Para responder el siguiente ticket de salida de manera digital, deberás ingresar junto a un adulto al correo que registraron en el colegio.</p> <p>Una vez abierto el correo, pinche el link de acceso y comienza responder tu ticket de salida online. Una vez que selecciones la alternativa ve al botón morado que se encuentra en la esquina inferior izquierda de la pantalla y pincha ENVIAR.</p> <p>Link del ticket:</p> <p>2ºA: https://forms.gle/cWuXoqr3c6zji6vB6</p> <p>2ºB: https://forms.gle/MFysMzTcjf1hyYA7</p>