
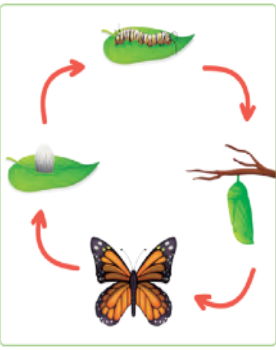



Ticket de Salida 29

Ciencias Naturales

Ver	Mostrar	Hacer
<p>Describen los cambios que experimenta un animal en las etapas de su ciclo de vida Comparan ciclos de vida de distintos animales en cuanto a similitud con los padres, crecimiento dentro o fuera de la madre</p>	<p>Qué debe hacer el estudiante:</p> <ol style="list-style-type: none"> 1. El texto del estudiante abierto desde la página 88 a la 93 2. Lee cada una de las preguntas y comenta junto a un adulto. 3. Responde las preguntas planteadas. 	<p style="text-align: center;"><i>Formato ticket de salida formato impreso</i></p> <p>Curso: 2° Nombre estudiante : Objetivo: Describir y comparar ciclos de vida de algunos animales en su entorno.</p> <hr/> <p>Observa y compara.</p> <div style="display: flex; justify-content: space-around;">   </div> <hr/> <p style="text-align: center;">...</p> <p>1. ¿En cuántos ambientes transcurre el ciclo de vida del sapo? *</p> <p>Texto de respuesta corta _____</p> <p>2. ¿En cuántos ambientes transcurre el ciclo de vida de la mariposa? *</p> <p>Texto de respuesta corta _____</p> <hr/> <p style="text-align: center;">...</p> <p>3. ¿En qué se parece el gallo al polluelo? *</p> <div style="text-align: center;">  </div> <p>Texto de respuesta corta _____</p>

Nombre docente:	Ida Neira Neira y Claudia Mallegas Roblin		
Curso:	2° A y B		
Guía número	Asignatura	Objetivo de Aprendizaje contemplado	Indicador de evaluación
29	Ciencias Naturales	OA 3 Observar y comparar las características de las etapas del ciclo de vida de distintos animales (mamíferos, aves, insectos y anfibios), relacionándolas con su hábitat.	Describen los cambios que experimenta un animal en las etapas de su ciclo de vida Comparan ciclos de vida de distintos animales en cuanto a similitud con los padres, crecimiento dentro o fuera de la madre

Guía de trabajo

CUADRO DE INSTRUCCIONES
<ol style="list-style-type: none"> 1. El texto del estudiante abierto desde la página 88 a la 93 2. Lee cada una de las preguntas y comenta junto a un adulto. 3. Responde las preguntas planteadas.

GUIÓN METODOLÓGICO
<p>1- Para responder el siguiente ticket de salida de manera digital, deberás ingresar junto a un adulto al correo que registraron en el colegio.</p> <p>Una vez abierto el correo, pinche el link de acceso y comienza responder tu ticket de salida online. Una vez que selecciones la alternativa ve al botón morado que se encuentra en la esquina inferior izquierda de la pantalla y pincha ENVIAR.</p> <p>Link del ticket: 2ºA y 2ºB es https://forms.gle/giXUBTT6qMTsqZ8TA</p>