





Tabla de planificación Ticket de Salida 20

Orientación

Ver	Mostrar	Hacer
<p>Reconocer conductas que favorecen la b u e n a convivencia en el hogar</p>	<p>Qué debe hacer el estudiante: 1.- Lee la pregunta y observa las imágenes junto a tu familia 2. Selecciona sólo aquellas imágenes que muestren una actitud positiva en el hogar 3. Ordena las letras y formarás la palabra de una actitud positiva en el hogar 4. Selecciona la palabra correcta</p>	<p style="text-align: center;"><i>Formato ticket de salida formato impreso</i></p> <p>Curso: 2° Nombre estudiante : Objetivo: Reconocer los valores en pequeños gestos dentro del hogar.</p> <p>1 ¿Qué actitudes son positivas dentro del hogar? Márcalas *</p> <p><input type="radio"/> Opción 1</p>  <p><input type="radio"/> Opción 2</p>  <p><input type="radio"/> Opción 3</p>  <p><input type="radio"/> Opción 4</p>  <p>2. Ordena las letras y descubre dos acciones en las que puedes ayudar en el hogar.</p> <p>Descripción (opcional): _____</p> <p>PARCOMTIR *</p> <p><input type="radio"/> A) Repartir <input type="radio"/> B) Compartir <input type="radio"/> C) Comprender <input type="radio"/> D) Permitir</p> <p>_____</p> <p>ADARYU *</p> <p><input type="radio"/> A) Dar <input type="radio"/> B) Amar <input type="radio"/> C) Hacer <input type="radio"/> D) Ayudar</p>

Nombre docente:	Ida Neira Neira y Claudia Mallegas Roblin		
Curso:	2° A y B		
Guía número	Asignatura	Objetivo de Aprendizaje contemplado	Indicador de evaluación
20	Orientación	OA 6 Identificar conflictos que surgen entre pares y practicar formas de solucionarlos como escuchar al otro, ponerse en su lugar, buscar un acuerdo, reconciliarse.	Reconocer conductas que favorecen la buena convivencia en el hogar

Guía de trabajo

CUADRO DE INSTRUCCIONES

Qué debe hacer el estudiante:

- 1.- Lee la pregunta y observa las imágenes junto a tu familia
2. Selecciona sólo aquellas imágenes que muestren una actitud positiva en el hogar
3. Ordena las letras y formarás la palabra de una actitud positiva en el hogar
4. Selecciona la palabra correcta

GUIÓN METODOLÓGICO

1- Para responder el siguiente ticket de salida de manera digital, deberás ingresar junto a un adulto al correo que registraron en el colegio.

Una vez abierto el correo, pinche el link de acceso y comienza responder tu ticket de salida online. Una vez que selecciones la alternativa ve al botón morado que se encuentra en la esquina inferior izquierda de la pantalla y pincha ENVIAR.

Link ticket de salida:

2ºA <https://forms.gle/ZRYC5gJpRRqGS9fD8>

2ºB <https://forms.gle/SwhdGZxfD2SwQuTe6>