

Ticket de salida 20 (21 al 25 de Septiembre)

Curso: 4° A _____ B _____

Nombre estudiante:

Objetivo: OA3 Elaborar un objeto tecnológico para resolver problemas, seleccionando y demostrando dominio de: **técnicas** y **herramientas** para medir, marcar, cortar, plegar, unir, pegar, pintar, entre otras; **materiales** como papeles, cartones, fibras, plásticos, cerámicos, desechos, entre otros.

Indicador de evaluación:

Identifican técnicas, herramientas, materiales para una elaboración segura de un objeto tecnológico.

Preguntas de selección múltiple

1.- Leer comprensivamente el texto, sobre la confección de un objeto tecnológico, considerando sus materiales, herramientas y técnicas.

MATERIALES, HERRAMIENTAS Y TÉCNICAS PARA ELABORAR OBJETOS TECNOLÓGICOS


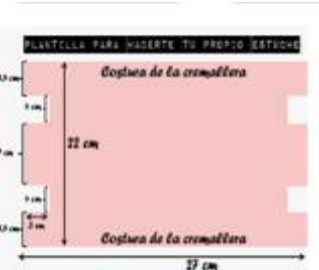

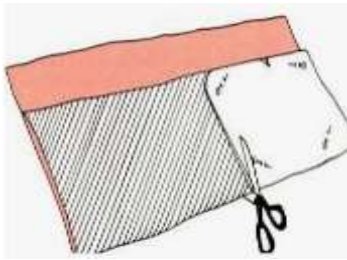


Camila, es una niña de 10 años y quiere confeccionar un objeto tecnológico (un estuche), para poder crearlo necesita técnica, herramientas y materiales.

Camila reúne en primer lugar, los materiales que necesita como: papel, género, hilo, cierre y las herramientas que ocupará como: lápiz, regla, tijeras y aguja.

La niña, cómo primer paso, diseñará (una plantilla), del estuche usando para esto: papel, regla y lápiz, indicando sus medidas, materiales y especificaciones técnicas. Cada una de las piezas de un objeto tiene un dibujo que la representa.

Hoy existen varias técnicas para la fabricación de objetos, entre ellas están el, medir, cortar, plegar, unir, pegar, pintar, entre otras.

2.- Observa las siguientes imágenes e identifica las técnicas utilizadas para confeccionar el estuche.

<p>Materiales y herramientas</p> 	<p>Diseño</p> 	<p>Marcar</p> 
<p>Cortar</p> 	<p>Cocer</p> 	<p>Objeto terminado</p> 

- 3.- Identifica según el texto, las herramientas que se utilizaran para la confección del objeto tecnológico.
4.- Reflexiona sobre las medidas de seguridad, para la confección del objeto tecnológico deseado.

5.- Responde las preguntas de selección múltiple de tu Ticket de salida N° 20

1.- Identifica ¿Qué materiales se utilizarían para la confección del Estuche?

- A.- Papel, género, hilo, cierre
- B.- Hilo, elástico y tijera.
- C.- Plancha, alfileres y regla.

2.- ¿Cuáles son las herramientas apropiadas para la confección del estuche?

- A.- Regla, lápiz y género.
- B.- Lápiz, regla, tijeras y aguja.
- C.- Papel, género, hilo y cierre.

3.- ¿A qué corresponden marcar, cortar y coser?

- A.- Serían los materiales que se utilizarían, para confeccionar el estuche.
- B.- Serían las herramientas que se utilizarían, para confeccionar el estuche.
- C.- Serían las técnicas que se utilizarían, para confeccionar el estuche.

4.- ¿Por qué son importantes las medidas de seguridad en la confección de un objeto tecnológico?

- A.- Las medidas de seguridad, nos protegen de los accidentes en la manipulación con herramientas.
- B.- Las medidas de seguridad, no son importantes en la manipulación con herramientas.
- C.- Las medidas de seguridad solo son importantes en la escuela.