

Tarea N°8

Artes Visuales 5°Basico

OBJETIVO: (OA 1) Crear trabajos de arte y diseños a partir de sus propias ideas y de la observación del entorno cultural: Paisajes de Chile.

UNIDAD N°2: “Paisajes y costumbres chilenas”

CONCEPTOS CLAVES:

¿Qué es el paisaje en las artes visuales?

Paisaje, es el nombre del dibujo de lugares que el estudio de la historia del arte da al género pictórico que representa escenas de la naturaleza, tales como montañas, valles, árboles, ríos y bosques. Casi siempre se incluye el cielo (que recibe el nombre técnico de celaje), y las condiciones atmosféricas pueden ser un elemento importante de la composición.

El arte de paisajes plasma de forma realista algún paisaje real, pero puede haber otros tipos de paisajes, como los que se inspiran en los sueños o en la imaginación.

Ejemplos:



Paisaje de Cordillera de Pedro Lira



Riberas del Mapocho de Alberto Valenzuela

NO OLVIDES QUE...

- Las actividades las puedes desarrollar en TU CUADERNO, no es necesario que imprimas el documento.
- En caso de imprimirla, pega esta guía en tu cuaderno de artes para que cuando volvamos la pueda revisar.
- Una vez que hayas terminado tu actividad, saca una fotografía a tu tarea y envíala por correo electrónico a tu profesora.

No olvides enviar tu tarea terminada al mail.
paula.quezada@colegio-educardodegeyter.cl

ACTIVIDAD:




Crear una composición artística: tema “Mi Paisaje ideal”

INSTRUCCIONES:

1. Imagina como sería tu paisaje ideal
2. Dibújalo en tu cuaderno
3. Píntalo usando témperas, plumones o lápices de colores. ¡Tú eliges que material usar!
4. Luego, escribe una breve descripción de tu paisaje ideal, explicando que quisiste expresar y representar.

AUTOEVALUACIÓN:

- Colorea la carita que consideres que corresponde a tu desempeño en esta actividad

		
---	---	---

¡Buen trabajo!

