




Colegio Eduardo De Geyter  
Asignatura: Ciencias Naturales  
Curso: 5° Básico  
Profesoras: Constanza Arredondo- Daniela Godoy  
Año 2020



## GUÍA DE APRENDIZAJES UNIDAD 1: EL AGUA EN LA TIERRA


### Distribución de agua en nuestro planeta Tierra

**Objetivo:** Describir la distribución del agua dulce y salada en la Tierra, considerando océanos, glaciares, ríos y lagos, aguas subterráneas, nubes, vapor de agua, etc. (OA 12)

Para desarrollar las siguientes actividades tendrás que leer claramente las instrucciones que aparecen en cada sección.

Cada cuadrícula está formada por 100 cuadritos. Para realizarla en tu cuaderno, tendrás que marcar un cuadrado de 10 por 10 recuadros de tu cuaderno y pintar según las instrucciones que te están entregando.

Para pintar podrás seleccionar el color que quieras.




### Agua Dulce y Salada


En esta cuadrícula que representa el total o 100% de agua del planeta Tierra, pinte solo los cuadritos que corresponden al agua dulce (3%).

### Distribución del Agua Dulce

En esta cuadrícula representa el total de agua dulce en nuestro planeta (100%), pinte primero lo correspondiente al agua de los casquetes polares (70%), luego inmediatamente con otro color los cuadritos que representan el agua subterránea (28%) y finalmente los cuadritos que representa el 2% que hay de agua dulce como agua superficial.



## Agua Dulce en la Superficie



Esta cuadrícula representa el total de agua dulce superficial que hay en nuestro planeta Tierra.

Pinte los cuadritos que representan el porcentaje de lagos (50%), a continuación, pinte 38 cuadraditos que representa el 38% de agua que hay impregnada en el suelo de forma líquida.

Luego con otro color el 10% de agua que se encuentra en la atmósfera Finalmente destaque los dos cuadraditos finales (2%) que representa agua líquida superficial contenida en los ríos.

Para complementar lo realizado en la actividad, lee la página 17 de tu libro de Ciencias Naturales.

Una vez que hayas terminado tu actividad, saca una fotografía a tu tarea y envíala por correo electrónico a tu profesora:

Profesora Constanza (5ºA): [Constanza.arredondo@colegio-eduardodegeyter.cl](mailto:Constanza.arredondo@colegio-eduardodegeyter.cl)

Profesora Daniela (5ºB): [Daniela.godoy@colegio-eduardodegeyter.cl](mailto:Daniela.godoy@colegio-eduardodegeyter.cl)

Recuerda que tu trabajo será evaluado, por lo cual es de suma importancia que envíes la evidencia de lo que hiciste.

# ¡ÉXITO!