

Guía de trabajo N°7

Nombre docente:	Maria Cecilia Ortiz Saldías	
Curso:	Kinder	
Guía número	Asignatura	Objetivo de Aprendizaje contemplado
7 Recordando las vocales	Comunicación Integral	OA 07 Lenguaje verbal: Reconocer palabras que se encuentran en diversos soportes asociando algunos fonemas a sus correspondientes grafemas.

CUADRO DE INSTRUCCIONES

En un lugar tranquilo para motivar y recordar a los niños observe el siguiente video:
<https://www.youtube.com/watch?v=E0CFuSr28Us>, aprender las vocales A, E, I,O,U. Una vez terminado el video realice preguntas como: ¿Qué vocales aparecieron? ¿Con qué vocal comienza abeja-avión? Con qué vocal comienza elefante-estrella.? ¿Con qué vocal comienza iguana- inyectora? ¿Con qué vocal comienza oso-ojo? ¿Con qué vocal comienza urraca-uva? Invite al niño a pensar en otras palabras que comiencen con cada vocal. Luego ayude a su niño a modelar vocales con masa o plastilina.

Para finalizar complete la guía de trabajo número 7.

Al finalizar el desarrollo de las actividades, deberá enviar una fotografía de lo realizado al mail de la profesora correspondiente:

María Cecilia Ortiz Saldías: cecilia.ortiz@colegio-eduardodegeyter.cl

GUIÓN METODOLÓGICO

Hoy día niños vamos a recordar las vocales aprendidas el año pasado, vamos a observar un video de éstas, vamos a responder a preguntas , recordar otras palabras que no parecen en el video , pero que comienzan con las vocales, con ayuda vamos a modelar las vocales y también vamos a completar y pintar una guía de trabajo.







2.- Se trabajará el concepto de sonido inicial con las vocales.

... ..

Guía de Trabajo número 7

1. Une con una línea cada dibujo con la vocal que comienza

Colorea los objetos y únelo con su vocal inicial:

	A a	
	E e	1
	I i	
	O o	
	U u	

2. Traza las vocales y colorea la Jirafa

a a a a a a a a

e e e e e e e e

i i i i i i i i

o o o o o o o o

u u u u u u u u



Traza y colorea