

Guía de trabajo N°7

Nombre docente:	Maria Cecilia Ortiz Saldías	
Curso:	Kinder	
Guía número	Asignatura	Objetivo de Aprendizaje contemplado
7 Números del 1-10	Pensamiento matemático	OA 07 : Representar progresivamente números y cantidades en forma concreta y pictórica hasta el 10.

CUADRO DE INSTRUCCIONES

En un lugar tranquilo observa con atención junto a tu mamá el siguiente video :

<https://www.youtube.com/watch?v=WhXZaxeZ5sg&t=137s>

Aprende a contar los números del 1-10 con los dedos.

- Luego de observar el video pregunte al niño/niña:
- ¿qué números vieron en el video?, repita con ellos apoyándose de los dedos de las manos. (1, 2,3,4,5,6,7,8,9,10) en forma ascendente (subiendo) o descendente (10, 9,8,7,6,5,4,3,2,1)bajando.
- Juegue con los niños, con materiales que hayan en casa : porotos, tapas de bebidas, fósforos etc.
- Y hágalos poner encima de la mesa según indicación. Por ej. Pon arriba de la mesa 5 porotos, cuenta con los dedos.
- Pon 8 tapitas arriba de la mesa, cuenta con los dedos. Hágalo que cuente cada vez y se apoye con los dedos de las manos.

Completa guía de trabajo número 7 y no olvides de contar con los dedos.

Recuerden enviar lo trabajado a través de fotos al siguiente correo:

cecilia.ortiz@colegio-educardodegeyter.cl

GUIÓN METODOLÓGICO

- Escucha atentamente las instrucciones de los enunciados de cada actividad. Presta mucha atención al desarrollar las actividades.
- Hoy día niño vamos a trabajar con los números del 1-10 apoyándonos con los dedos de las manos. Vamos a contar en forma ascendente y descendente. Vamos a observar un video de los números, responder preguntas y jugar con la mamá con objetos de la casa.

Finalmente vamos a pintar y unir con una línea cada número con su cantidad correspondiente.



2.- Hoy trabajaremos el concepto de contar y relacionar.

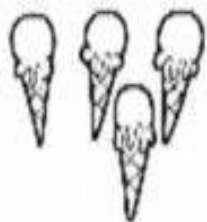
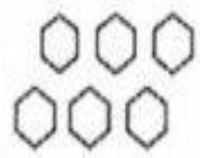



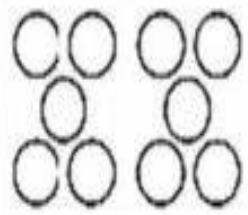



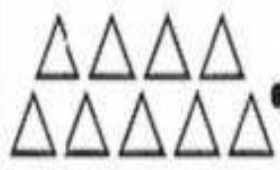
Guía de Trabajo Número 7 (matemática)

Instrucción : Pinta y une de pto a pto con una línea cada número con la cantidad correspondiente.

Guía de trabajo N°7 Kinder

1.- Pinta y une de punto a punto con una línea cada número con la cantidad correspondiente.

Del uno al diez

	•	•	3			•	•	8
	•	•	5			•	•	9
	•	•	4			•	•	7
	•	•	1			•	•	6
	•	•	2			•	•	10