

Guía Taller Fonoaudiológico

Nombre docente:	Paula Correa F.	
Curso: KINDER		
Guía número	Asignatura	Objetivo de Aprendizaje contemplado
2	Fonoaudiología	OA 6: Reconocer que las palabras están conformadas por distinto o igual número de sílabas y que algunas de ellas tienen las mismas sílabas iniciales. Objetivo Taller: Desarrollar habilidades de conciencia fonológica “segmentación silábica”

CUADRO DE INSTRUCCIONES

1. Realizaremos actividad en power point, donde debemos contar las sílabas de las palabras.
2. Desarrollar actividad adjunta
3. Al finalizar el desarrollo de las actividades, deberás enviar una retroalimentación o foto de la actividad realizada al mail de la Fonoaudióloga: paula.correa@colegio-educadodegeyter.cl

GUIÓN METODOLÓGICO


1. Mira la siguiente actividad que realizaremos en el computador. ¡vamos a contar sílabas!
2. Realizaremos la siguiente guía y contaremos la cantidad de sílabas que tienen los animales del mar y debemos unir los que tengan la misma cantidad de sílabas.
3. **Sugerencias:**
 - Antes de comenzar a trabajar buscar un lugar tranquilo, evitando muchos estímulos visuales y auditivos (apagar tv, dejar en la mesa sólo los materiales que va a utilizar, etc.)
 - Es importante ir motivando cada parte de la actividad, con refuerzos positivos como muy bien, lo estás haciendo excelente, cambios de entonación y de volumen.
 - Reforzar siempre su vocabulario, nombrar los dibujos que aparecen en la guía, conversar para que sirvan y como se usan.

Guía N°2 Taller Fonoaudiológico “Segmentación Silábica”


Nombre: _____

1. Separa en sílabas los animales del mar y une con una línea los que tienen la misma cantidad de sílabas. *(no es necesario imprimir la actividad puedes dibujar los animales en el cuaderno y realizar la actividad).*


PULPO




TORTUGA



BALLENA



TIBURÓN



PESCADO



FOCA

