



Formato de Guía de trabajo

Nombre docente:	Mariela Maldonado Faúndez	
Curso: PRE KINDER	Fecha de inicio: 10 agosto Fecha de término: 14 de agosto	
Guía número	Asignatura	Objetivo de Aprendizaje contemplado
Numero 16 Interacción y comprensión del entorno	Núcleo: pensamiento matemático	OA 8: Resolver problemas simples de manera concreta y pictórica agregando o quitando hasta 10 elementos, comunicando las acciones llevadas a cabo.

CUADRO DE INSTRUCCIONES

Mamá o Papá En un lugar cómodo y tranquilo(a) debe ser en un tiempo de 10 minutos aproximado, junto al tutor o guía comenzaran a ver un entretenido video de los números del 1 al 6 , donde repasaran y repetirán lo aprendido , buscaran números en las hojas de un libro por ejemplo de su mismo texto o libro que tengan a mano , pueden ir escribiéndolos y reconociéndolos y si tienen calendarios viejos los pueden buscar y encerrar con un lápiz y recortar para que sea más lúdico , también pueden realizar ejercicios de sumas con los elementos que tengan en casa .la idea es que deben ir reforzando para que no los olviden ,aun seamos repetitivos . en el cuaderno ojalá cuadrículado escriba los números para que ellos los vayan realizando y vayan mirando el modelo, desde el más pequeño al más grande de izquierda a derecha, siempre ir relacionando numero con cantidad. utilicen porotos, botones, zapatos, frutas, lo que tengan a mano.

Al finalizar el desarrollo de las actividades, deberás enviar una fotografía de lo realizado al mail de la profesora correspondiente. Si no tienen como hacerlo, pueden realizar la guía en un cuaderno y poner fecha donde lo realizo lo realizo.

En la próxima clase veremos otros números y los relacionaremos con objetos concretos

Mucho éxito!!!!

Mariela Maldonado Faúndez: mariela.maldondoo@colegio-eduardodegeyter.cl

GUIÓN METODOLÓGICO

1 hoy vamos a realizar una guía donde aplicaran lo aprendido junto a su mamá o tutor de apoyo y desarrollar la guía, donde aplicaremos lo aprendido.

2.- Concepto
 sumar elementos identificando los números del 1 al 6

3.- Una vez desarrollada y terminada la actividad, el guía, tutor o apoderado escribe lo que el niño o niña comenta de lo aprendido para dejar un registro. Y enviaran la tarea a mi correo. O fotos a mi wsp personal

<https://www.youtube.com/watch?v=Erp0uwIUZIQ>

éxitosiiiiiiiiii

Guía de matemáticas 16 pre kínder
Números del 1 al 6

Nombre estudiante:

Fecha:

Une y colorea numero con cantidad utilizando el mismo color del número con los elementos.


¿Cuántos hay? Une los dibujos con su número.

1	2	3	4	5	6


FCRM 62-82-80-08 | © 2014-2015 | www.colegiodegeyter.cl

Gráfica libremente los siguientes números adentro de los círculos


2



1



6



Colegio Eduardo De Geyter – Corporación Municipal Rancagua
Dirección: Calle Italia 582, Población Rancagua Norte. Fono: (72) 223 04 21. E-Mail: eduardo.geyter@cormun.cl