

Curso: PRE KINDER

Nombre estudiante:

Fecha: 27 de octubre 2020

**Objetivo:** Emplear progresivamente los números, para contar, identificar, cuantificar y comparar cantidades, hasta el 10 e indicar orden o posición de algunos elementos en situaciones cotidianas o juegos

Habilidad: Nombrar, identificar y reconocer

**Indicador de evaluación:**




Identificar el antecesor y sucesor de un número

**Preguntas de selección múltiple**




Instrucciones:

- 1.-Realiza conteo en tu cinta numérica que tienes en casa antes de responder cada pregunta
- 2.-Ubicate frente al número para contestar el antes y el después de cada numeral
- 3.- Pídele ayuda a un adulto para que te lea cada pregunta y puedas responder correctamente

**1.-Marca cuál es el antecesor del número 3**

- a)  b)  c) 

**2.- Marca el sucesor del número 6**

- a)  b)  c) 

**3.-Escribe los números que falta entre el antecesor y el sucesor de cada número que tiene el soldado**

