

### Tarea N°9

Taller	<u>Circo en tu casa</u>
Asignatura asociada	<u>Educación Física</u>
Profesor(a)	<u>Claudia Riveros Rios</u>
Nombre de alumno	

OBJETIVO DE APRENDIZAJE	OBJETIVO DE CLASE
O.A. Demostrar habilidades motrices básicas de locomoción, manipulación y estabilidad	Experimentar el arte del clown a través de la expresión corporal.

Contenido:

#### ¿Qué es el Clown?




Clown significa payaso en inglés. El clown es una de tantas técnicas que tiene el teatro, es el método de actuar del payaso trasladado al universo del actor.

El elemento principal del payaso es su peculiar vestuario, donde dependiendo de su género puede usar harapos, solo usar maquillaje blanco, vestir con colores brillantes, usar peluca, zapatos gigantes, ropas clásicas y máscaras, pero sin duda la nariz roja ha hecho del payaso un personaje siempre reconocido



### Actividades:

**Actividad 1:** Imita a estos animales.

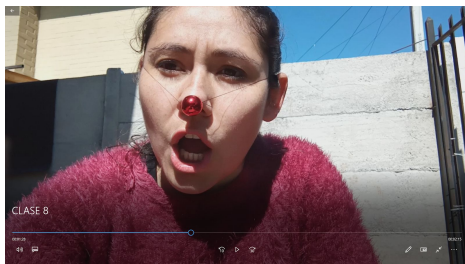


**Actividad 2:** Maquillate una nariz roja si no la tienes.



**Actividad 3:** Deberás presentarte en otro idioma pueden ser portugués, alemán, chino, etc.

<https://www.youtube.com/watch?v=zjjhAyfaEZO>



**Actividad 4:** Ahora imita oficios, puede ser un vendedor de la feria, un barrendero, un ciclista, etc.



<https://www.youtube.com/watch?v=zjjhAyfaEZO>

