

Tarea N°7

Taller	Creacion Audiovisual
Asignatura asociada	Tecnologia
Profesor(a)	Evelyn Díaz
Mail de contacto	evelyn.diaz@colegio-eduardodegeyter.cl
Canal de YouTube	https://www.youtube.com/channel/UCxdzSTLwOSeASID8DD7d7OQ
Nombre de alumno	

OBJETIVO DE APRENDIZAJE	OBJETIVO DE CLASE
O.A. Demostrar disposición a desarrollar su creatividad experimentando, imaginando y pensando divergentemente.	Crear collage con recortes para Animar utilizando técnica de Stone motion.

Ejercicio

construir soporte para celular




1.- Preocúpate de llenar tus botellas con peso para que queden firmes.




2.- Con la ayuda de un adulto, has dos orificios a cada botella según el ancho de tu celular.




3.- recuerda que los orificios deben ser del ancho de tu celular.



4.- luego de tener los orificios listos debes colocar los palos de maquetas.




5.- con la cinta adhesiva crea un soporte más firme para el celular




6.- después de terminar el soporte pruébalo colocando el celular sobre el con mucho cuidado.



7.- coloca una cartulina o una hoja de block como fondo y recorta de tu revista los personajes o letras que vas a utilizar.



8.- ubica los recortes en tu fondo y piensa en la historia que vas a contar para ver que movimientos vas a necesitar para hacer en tu animación.



9.- con mucha paciencia comienza a mover tus personajes para animar, recuerda que estamos trabajando con la APP Stop Motion Studio. **(Como instalar la app y como funciona en la tarea numero 6)** Te reto a crear tu propia película animada y a enviarla a

evelyn.diaz@colegio-educardodegeyter.cl

Así podre mostrarla en mi próxima clase on line y darte una retroalimentación