Tarea N°8

Taller	**Creacion Audiovisual**
Asignatura asociada	**Tecnologia**
Profesor(a)	**Evelyn Díaz**
Mail de contacto	**evelyn.diaz@colegio-eduardodegeyter.cl**
Canal de YouTube	https://www.youtube.com/channel/UCxdzSTLwOSeASID8DD7d7OQ
Nombre de alumno	

OBJETIVO DE APRENDIZAJE	OBJETIVO DE CLASE
O.A. Demostrar disposición a desarrollar su creatividad experimentando, imaginando y pensando divergentemente.	Crear y escribir una escena en formato guion en base al resultado que obtengas en los cubos de historia.

Ejercicio

1. Descarga las plantillas de cubos de historia e imprímelas.
2. Ármalos cortando y pegando en los lados que se indica, si deseas los puedes colorear antes de ensamblarlos.
3. Lanza los dados una vez y usa sus elementos para crear una escena.
4. Escríbela en el formato de un guion, que puedes encontrar en la guía 8.
5. Comparte tu guion a Evelyn.diaz@colegio-eduardodegeyter.cl ¿Crees que podrías filmar tu guion?

Plantillas descargables

Cubos de historia

Cubo de fantasía

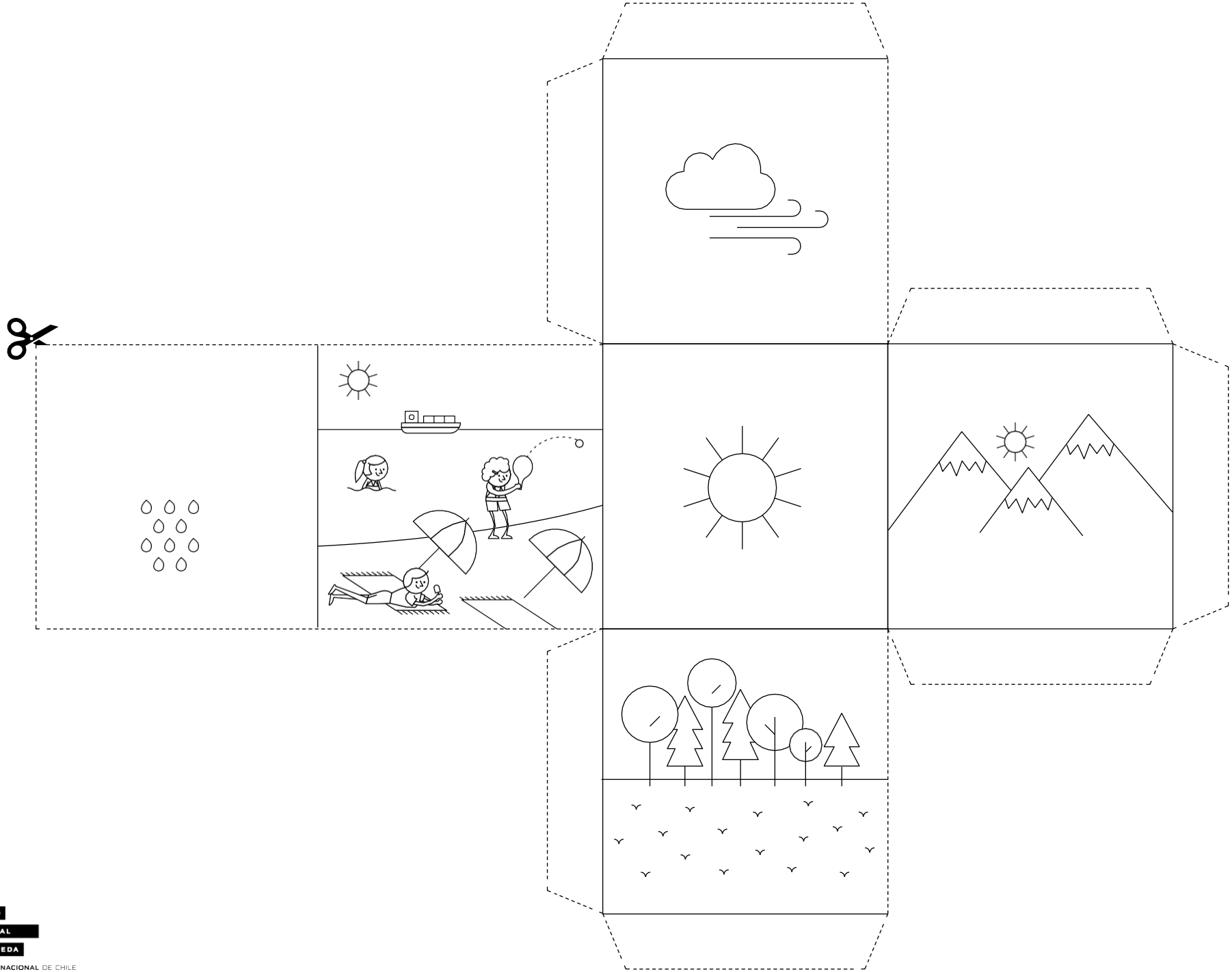

CENTRO
CULTURAL
LA MONEDA
CINETECA NACIONAL DE CHILE

Cubos de historia

Cubo de fantasía



CENTRO CULTURAL LA MONEDA
CINETECA NACIONAL DE CHILE

PROGRAMA ESCUELA AL CINE
CINETECA NACIONAL DE CHILE

Cubos de historia

Cubo de medios de transporte

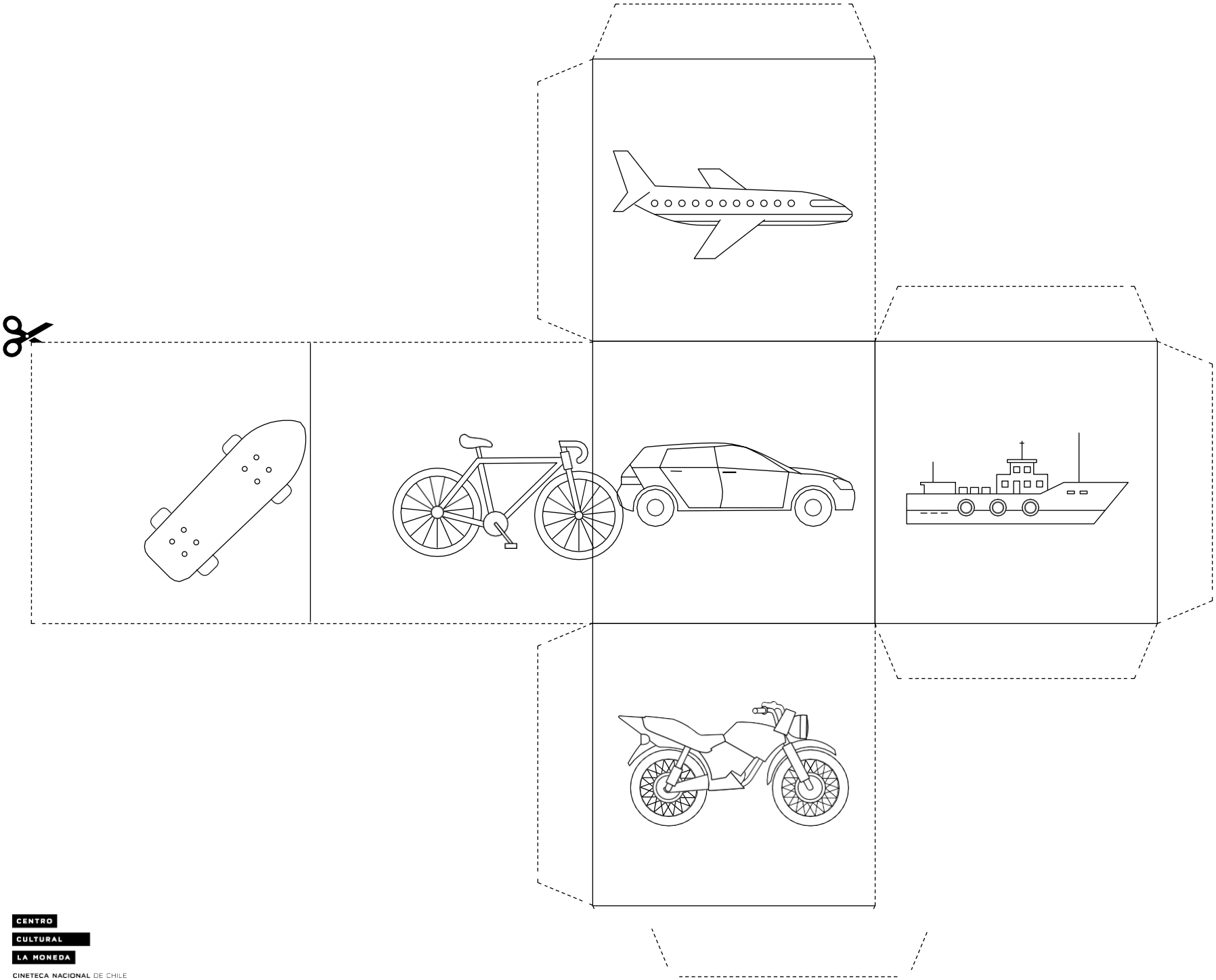

CENTRO CULTURAL LA MONEDA
CINETECA NACIONAL DE CHILE

PROGRAMA ESCUELA AL CINE
CINETECA NACIONAL DE CHILE

Cubos de historia

Cubo de emociones

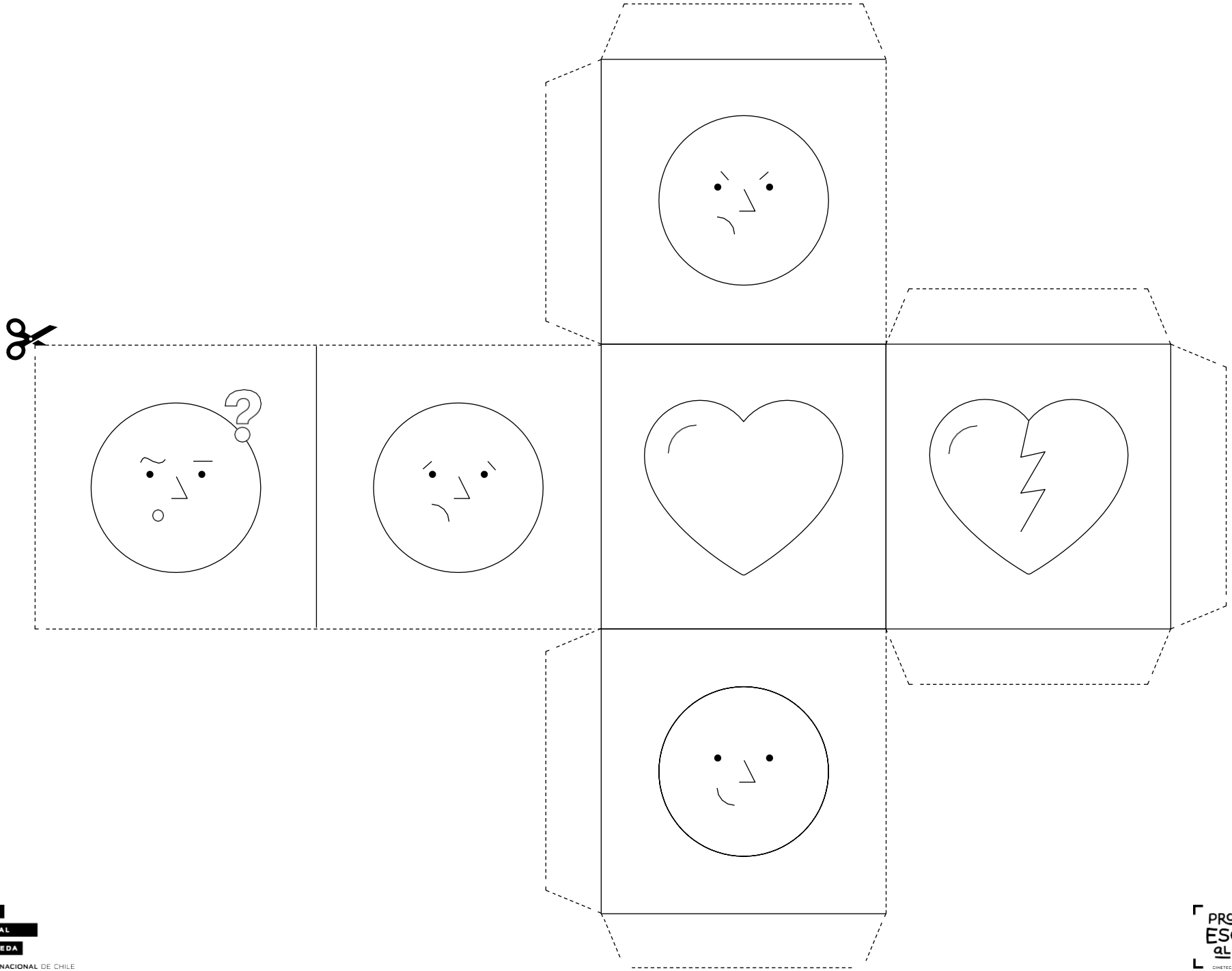

CENTRO CULTURAL LA MONEDA
CINETECA NACIONAL DE CHILE

PROGRAMA ESCUELA AL CINE
CINETECA NACIONAL DE CHILE

Cubos de historia

Cubo de personas



CENTRO CULTURAL LA MONEDA
CINETECA NACIONAL DE CHILE

PROGRAMA ESCUELA AL CINE
CINETECA NACIONAL DE CHILE



CENTRO
CULTURAL
LA MONEDA
CINETECA NACIONAL DE CHILE

PROGRAMA
ESCUELA
al CINE
CINETECA NACIONAL DE CHILE